ТЕРРИТОРИАЛЬНЫЙ ОРГАН ФЕДЕРАЛЬНОЙ СЛУЖБЫ ГОСУДАРСТВЕННОЙ СТАТИСТИКИ ПО ЧЕЛЯБИНСКОЙ ОБЛАСТИ

Потребительский рынок

за январь-февраль 2023 года

ТЕРРИТОРИАЛЬНЫЙ ОРГАН ФЕДЕРАЛЬНОЙ СЛУЖБЫ ГОСУДАРСТВЕННОЙ СТАТИСТИКИ ПО ЧЕЛЯБИНСКОЙ ОБЛАСТИ

Потребительский рынок

Челябинской области

за январь-февраль 2023 года

01 ДИНАМИКА ОБОРОТА РОЗНИЧНОЙ ТОРГОВЛИ

02 МАКРОСТРУКТУРА ОБОРОТА РОЗНИЧНОЙ ТОРГОВЛИ

03 СТРУКТУРА ОБОРОТА РОЗНИЧНОЙ ТОРГОВЛИ ПО ТИПАМ ХОЗЯЙСТВУЮЩИХ СУБЪЕКТОВ

04 ИЗМЕНЕНИЕ ТОВАРНЫХ ЗАПАСОВ В ОРГАНИЗАЦИЯХ РОЗНИЧНОЙ ТОРГОВЛИ НА КОНЕЦ МЕСЯЦА

05 ДИНАМИКА ОБОРОТА ОБЩЕСТВЕННОГО ПИТАНИЯ

06 ДИНАМИКА ОБЪЕМА ПЛАТНЫХ УСЛУГ НАСЕЛЕНИЮ

07 СТРУКТУРА ПЛАТНЫХ УСЛУГ НАСЕЛЕНИЮ

08 ДИНАМИКА ОБЪЕМА ПЛАТНЫХ УСЛУГ НАСЕЛЕНИЮ ПО ВИДАМ

09 СТРУКТУРА БЫТОВЫХ УСЛУГ НАСЕЛЕНИЮ

10 ДИНАМИКА ОБЪЕМА БЫТОВЫХ УСЛУГ НАСЕЛЕНИЮ ПО ВИДАМ

11 ДИНАМИКА ПЕРЕВОЗОК ПАССАЖИРОВ И ПАССАЖИРООБОРОТА АВТОБУСНОГО ТРАНСПОРТА ОБЩЕГО ПОЛЬЗОВАНИЯ (включая субъекты малого предпринимательства)

ДИНАМИКА ОБОРОТА РОЗНИЧНОЙ ТОРГОВЛИ

(В % К СООТВЕТСТВУЮЩЕМУ ПЕРИОДУ ПРЕДЫДУЩЕГО ГОДА; В СОПОСТАВИМЫХ ЦЕНАХ)

Январь-февраль 2023 года

126 158,4 млн рублей

100,6%

к январю-февралю 2022 года
в сопоставимых ценах

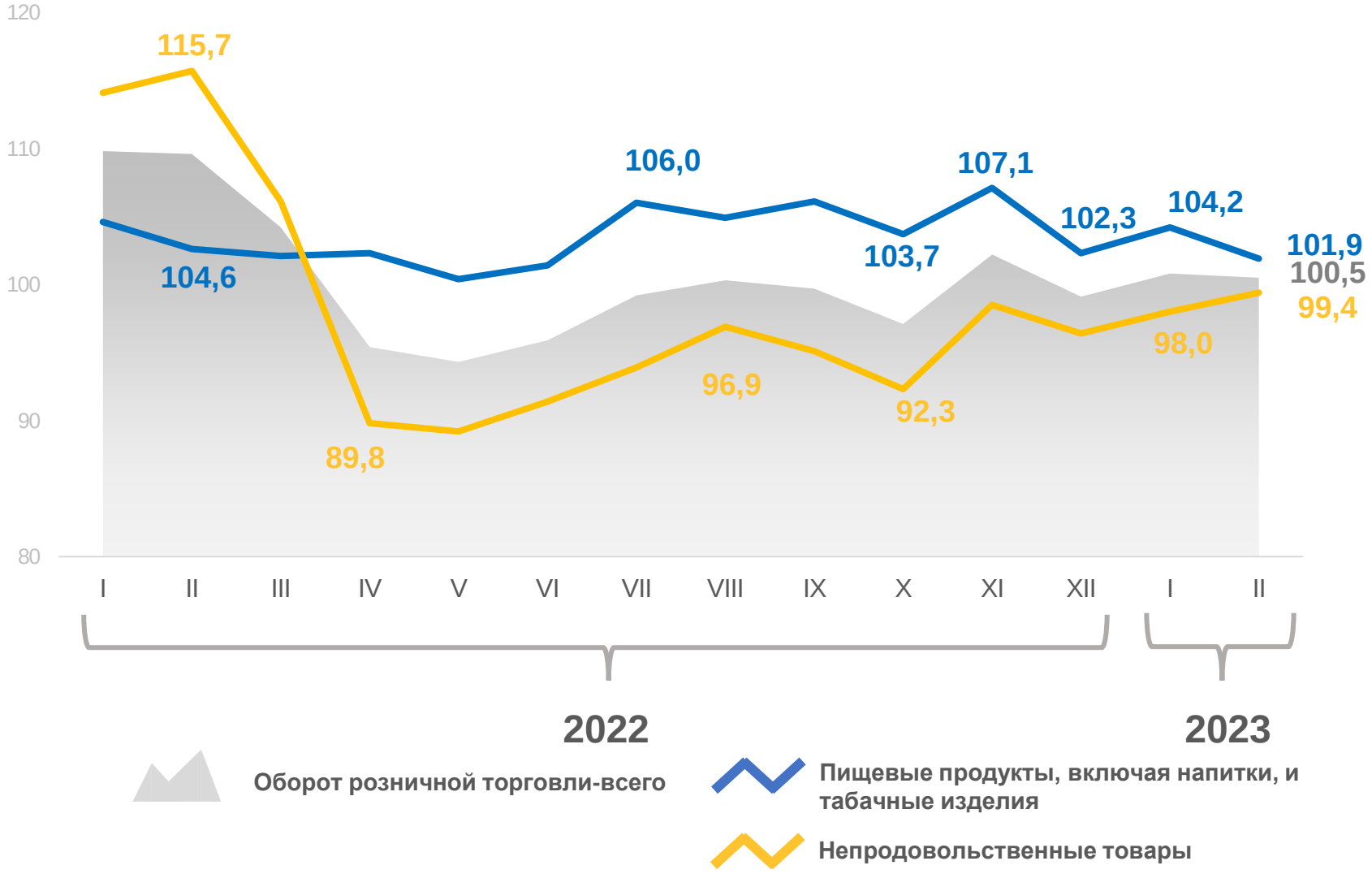

МАКРОСТРУКТУРА ОБОРОТА РОЗНИЧНОЙ ТОРГОВЛИ

(В % К ОБЩЕМУ ОБОРОТУ РОЗНИЧНОЙ ТОРГОВЛИ)

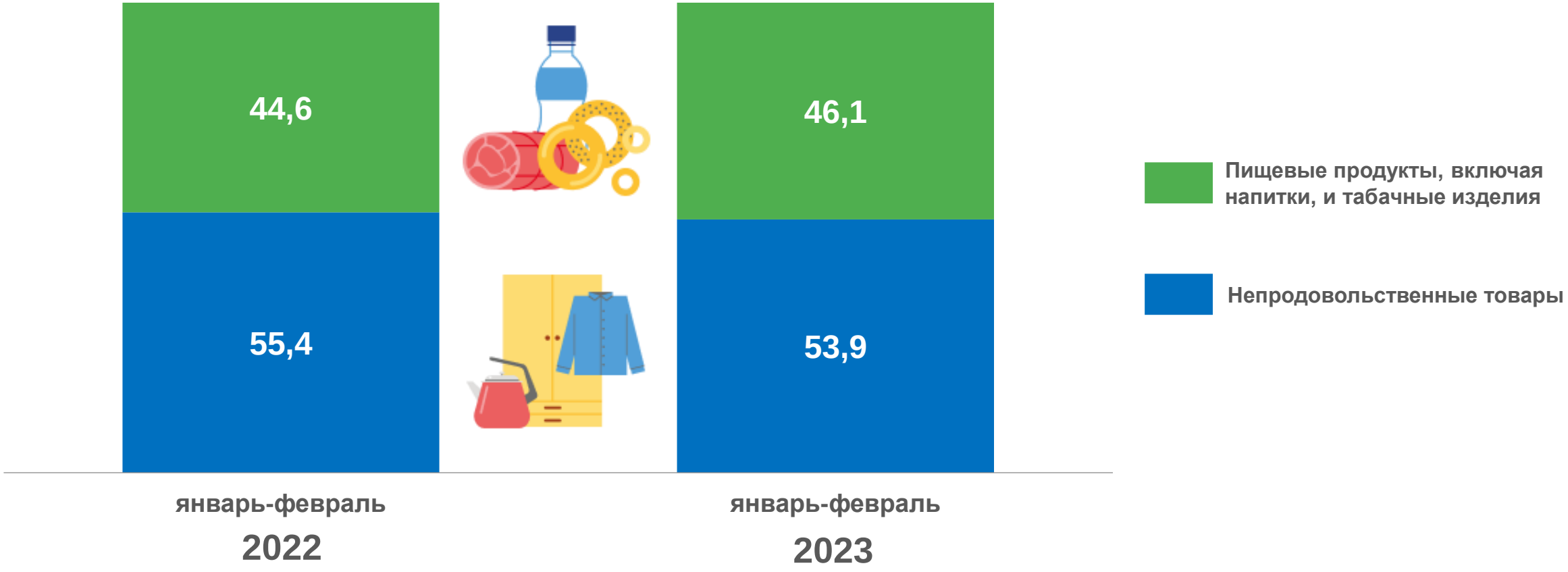

СТРУКТУРА ОБОРОТА РОЗНИЧНОЙ ТОРГОВЛИ ПО ТИПАМ ХОЗЯЙСТВУЮЩИХ СУБЪЕКТОВ

(В % К ИТОГУ)

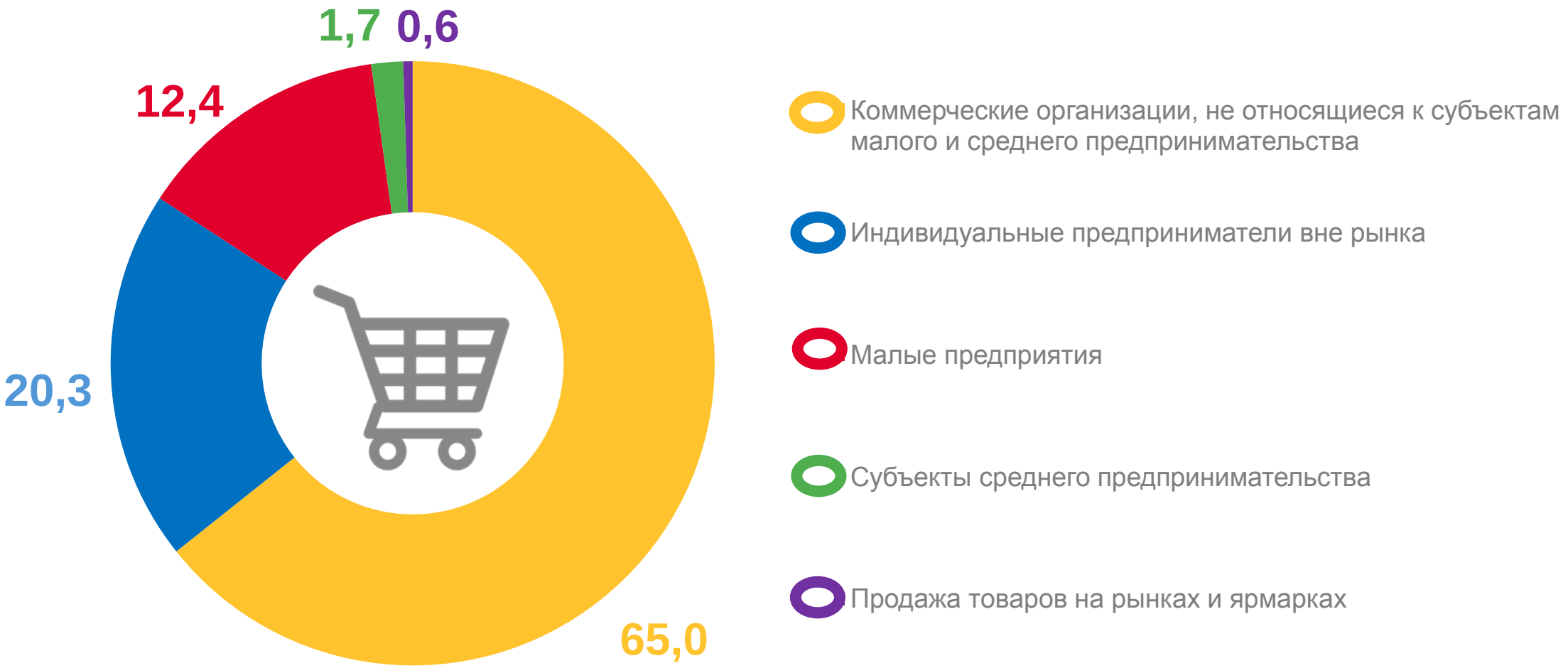

ИЗМЕНЕНИЕ ТОВАРНЫХ ЗАПАСОВ В ОРГАНИЗАЦИЯХ РОЗНИЧНОЙ ТОРГОВЛИ НА КОНЕЦ МЕСЯЦА

(В ДНЯХ ТОРГОВЛИ)

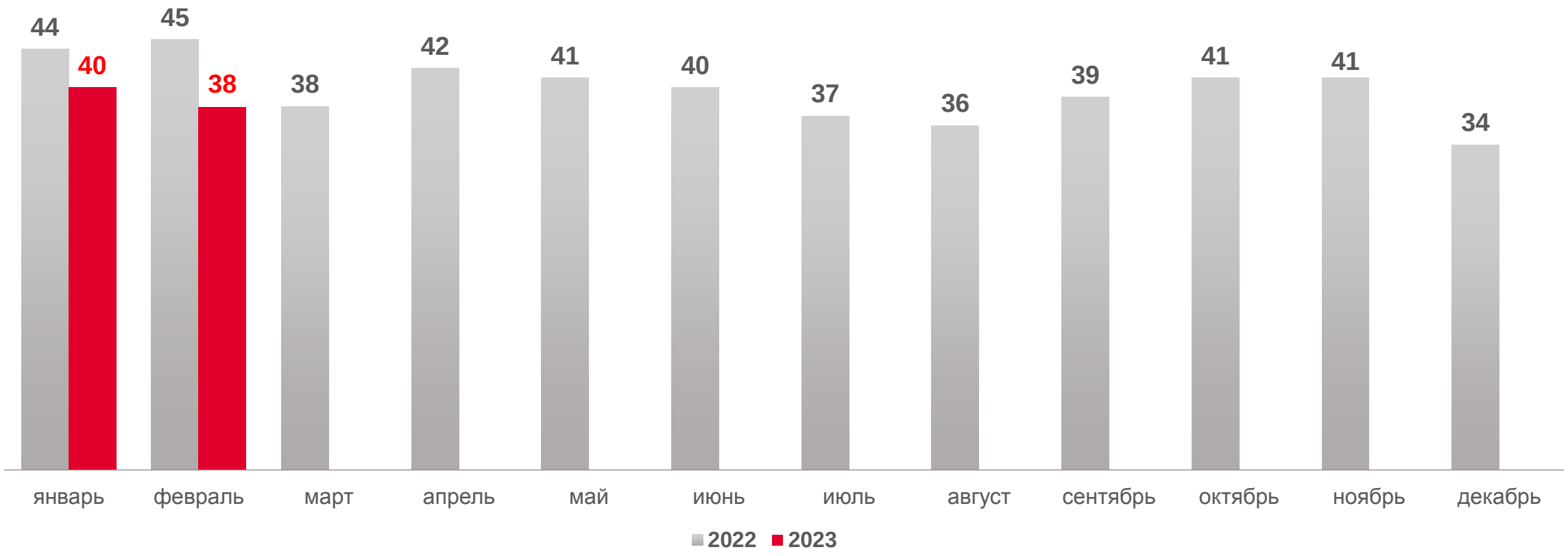

ДИНАМИКА ОБОРОТА ОБЩЕСТВЕННОГО ПИТАНИЯ

(В % К СООТВЕТСТВУЮЩЕМУ ПЕРИОДУ ПРЕДЫДУЩЕГО ГОДА; В СОПОСТАВИМЫХ ЦЕНАХ)

Январь-февраль 2023 года

7 662,7 млн рублей

105,3%

к январю-февралю 2022 года
в сопоставимых ценах

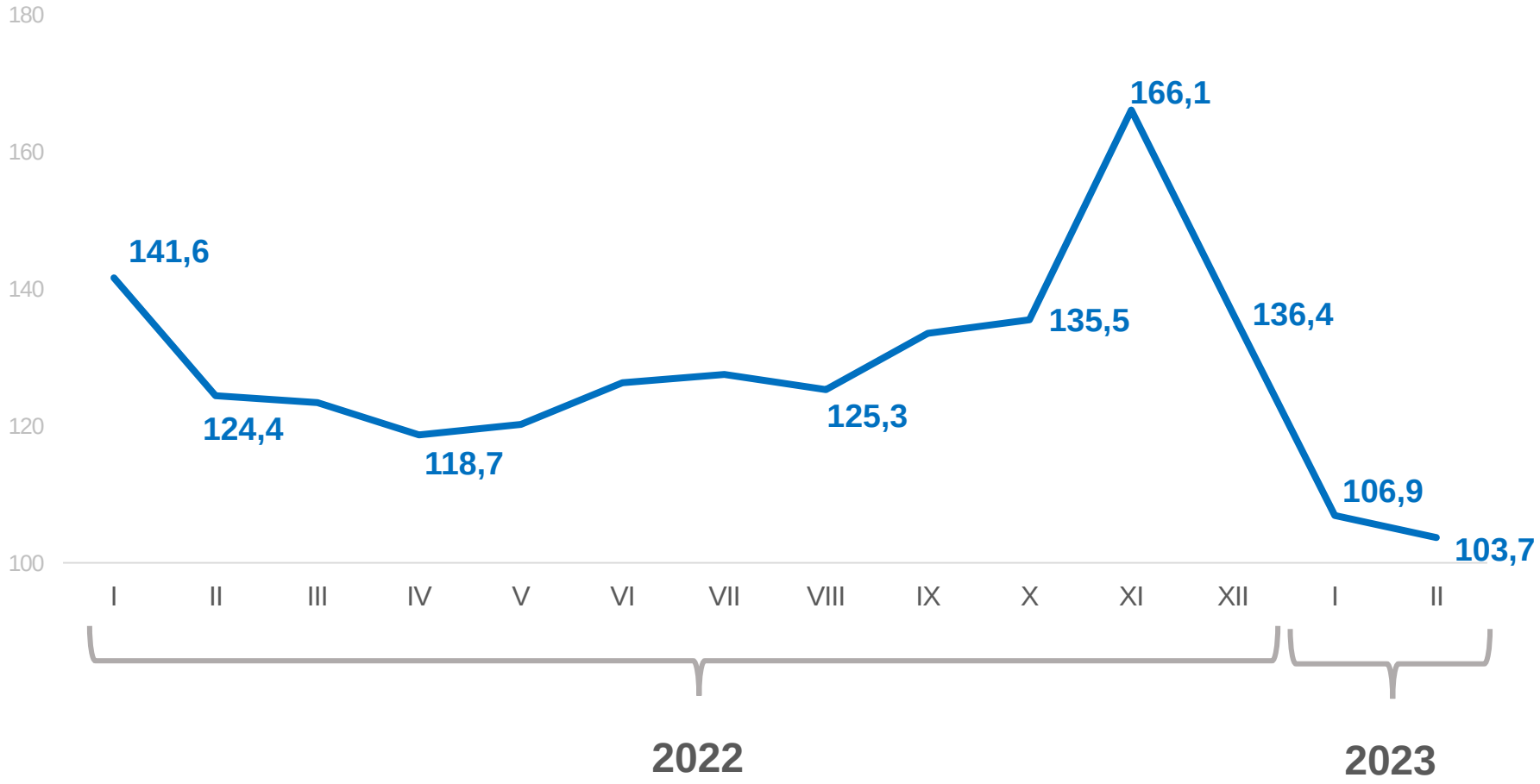

ДИНАМИКА ОБЪЕМА ПЛАТНЫХ УСЛУГ НАСЕЛЕНИЮ

(В % К СООТВЕТСТВУЮЩЕМУ ПЕРИОДУ ПРЕДЫДУЩЕГО ГОДА; В СОПОСТАВИМЫХ ЦЕНАХ)

Январь-февраль 2023 года

39 963,5 млн рублей

101,9 %

к январю-февралю 2022 года
в сопоставимых ценах

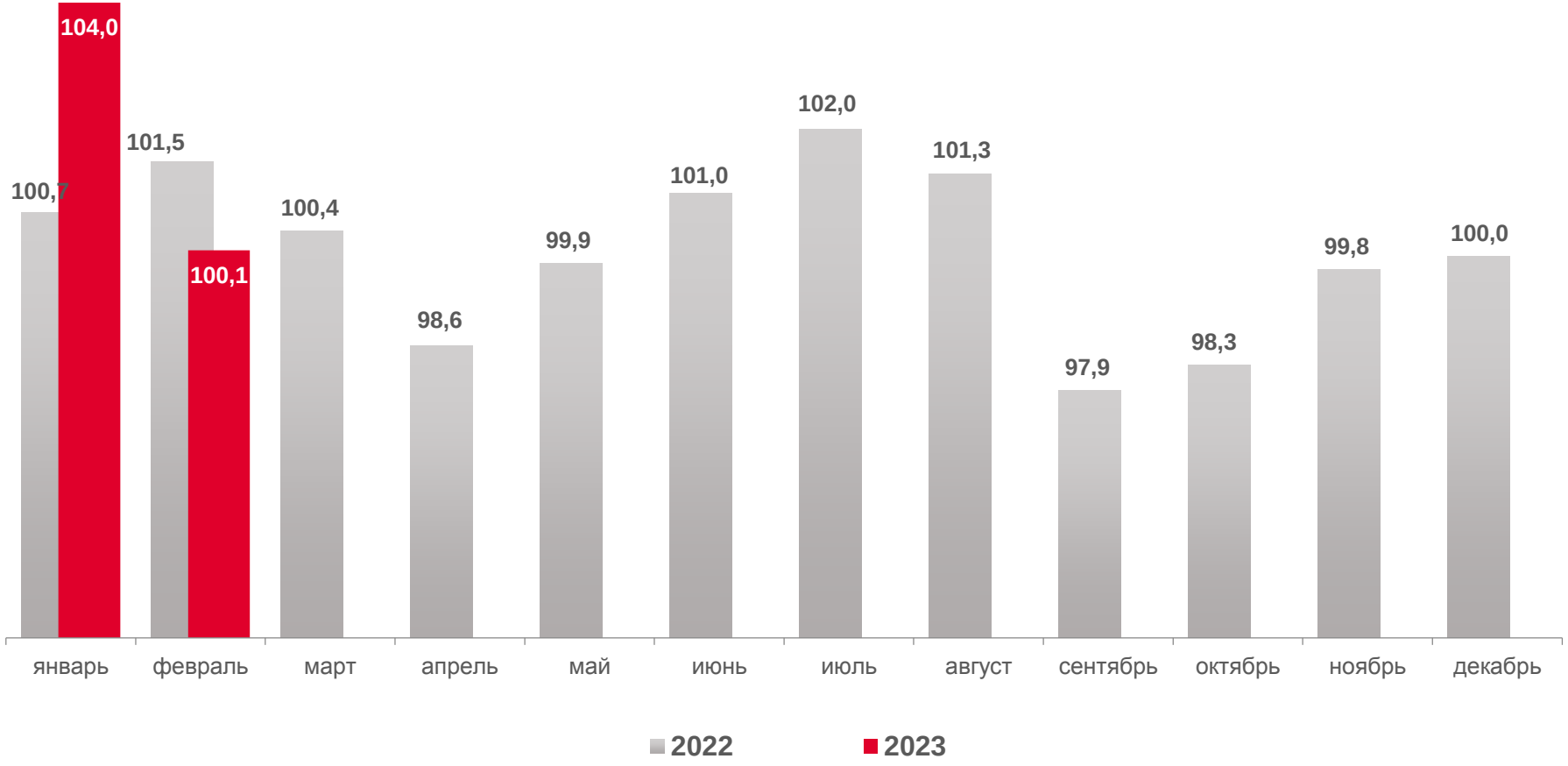

СТРУКТУРА ПЛАТНЫХ УСЛУГ НАСЕЛЕНИЮ

(ЯНВАРЬ-ФЕВРАЛЬ 2023 ГОДА; В % К ИТОГУ)

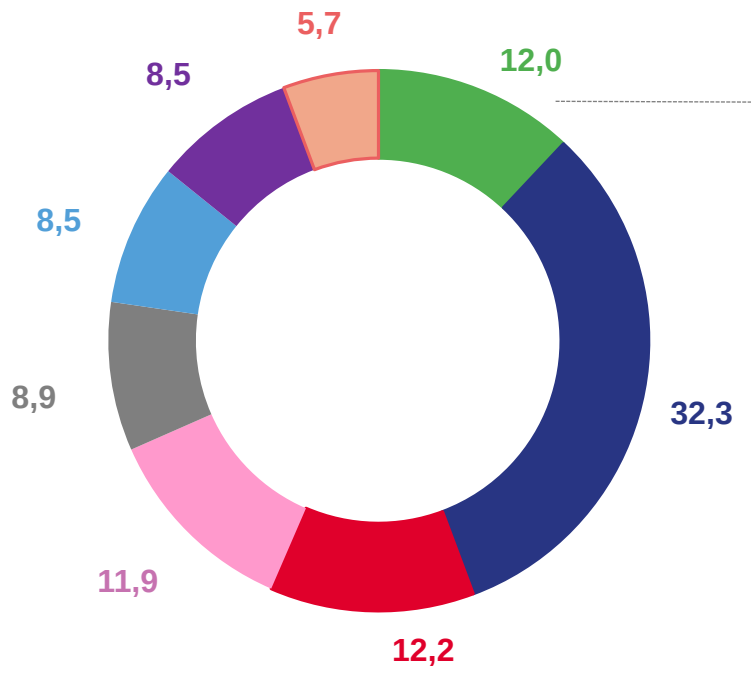

- Коммунальные услуги
- Услуги Телекоммуникационные
- Другие услуги
- Бытовые услуги
- Жилищные услуги
- Медицинские услуги
- Транспортные услуги
- Услуги системы образования

2,8	Услуги туристических агентств, туроператоров и прочие услуги по бронированию и сопутствующие им услуги
2,0	Прочие платные услуги
1,7	Услуги учреждений культуры
1,6	Услуги физической культуры и спорта
1,2	Услуги специализированных коллективных средств размещения
1,2	Услуги гостиниц и аналогичные услуги по предоставлению временного жилья
0,7	Услуги юридические
0,4	Услуги почтовой связи и курьерские услуги
0,2	Ветеринарные услуги
0,2	Услуги, предоставляемые гражданам пожилого возраста и инвалидам

ДИНАМИКА ОБЪЕМА ПЛАТНЫХ УСЛУГ НАСЕЛЕНИЮ ПО ВИДАМ

(В %; В СОПОСТАВИМЫХ ЦЕНАХ)

151,5 Туристские

136,4 Гостиниц и аналогичных средств размещения

88,6 Почтовой связи Курьерские

81,0 Ветеринарные

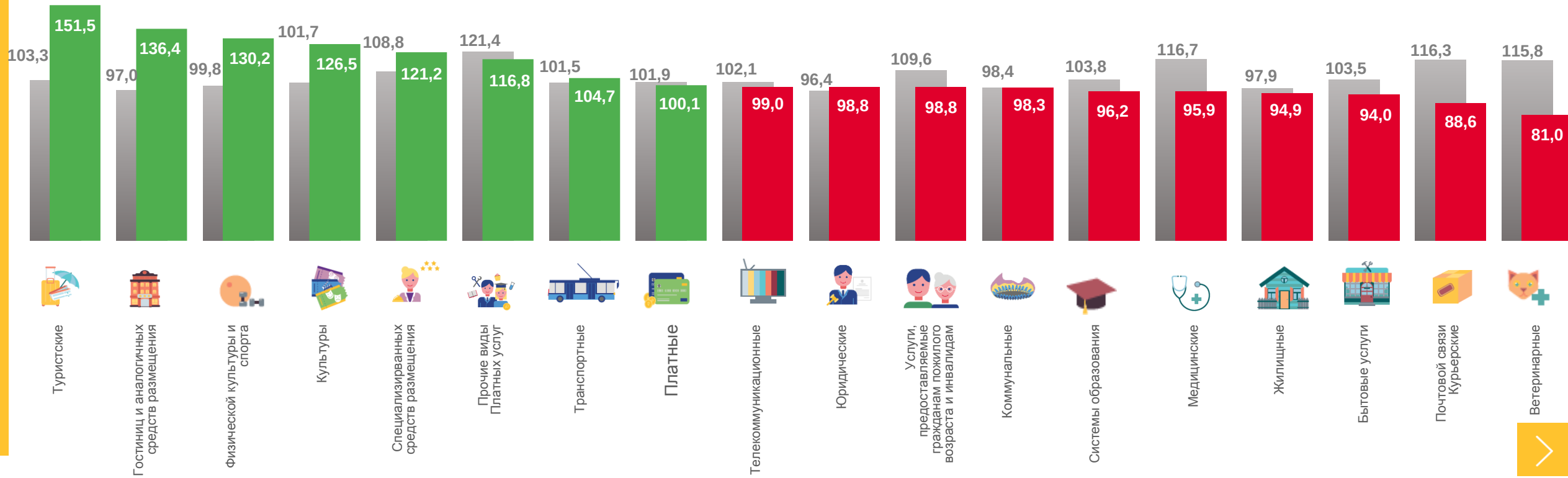

февраль 2022 года к февралю 2021 года

февраль 2023 года к февралю 2022 года

СТРУКТУРА БЫТОВЫХ УСЛУГ НАСЕЛЕНИЮ

(ЯНВАРЬ-ФЕВРАЛЬ 2023 ГОДА; В % К ИТОГУ)

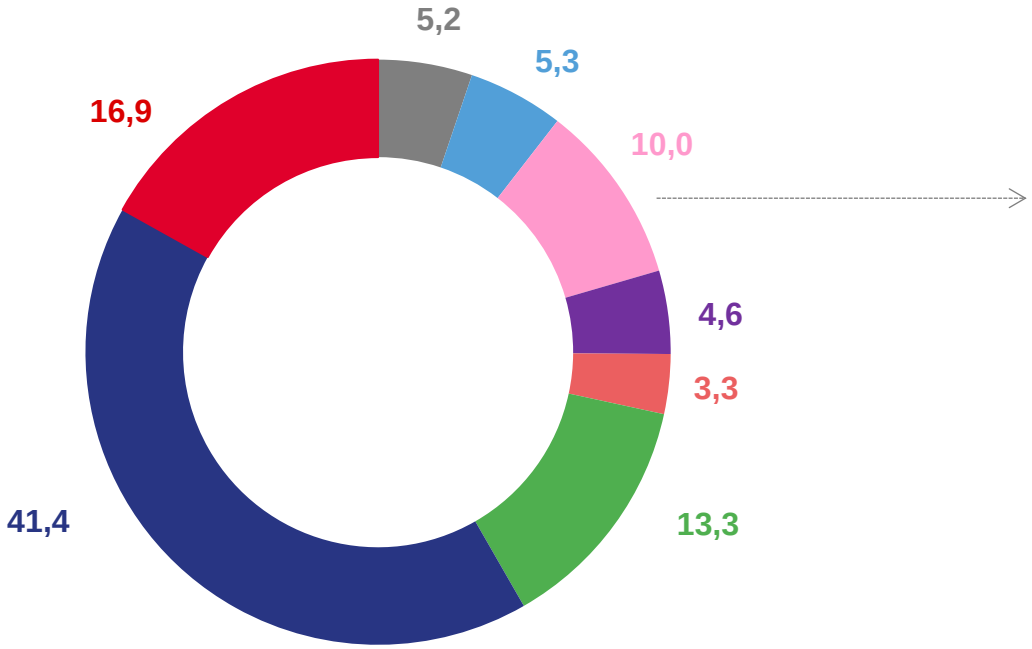

- Техобслуживание и ремонт транспортных средств, машин и оборудования
- Парикмахерские и косметически услуги
- Ремонт и строительство жилья и других построек
- Другие услуги
- Ремонт и техническое обслуживание бытовой радиоэлектронной аппаратуры, бытовых машин и приборов, ремонт и изготовление металлоизделий
- Ритуальные услуги
- Прочие бытовые услуги
- Услуги саун, бань и душевых

2,9	Изготовление и ремонт мебели
2,1	Услуги по аренде, лизингу и прокату
1,7	Услуги фотоателье
1,7	Ремонт и пошив швейных, меховых и кожаных изделий, головных уборов и изделий текстильной галантереи, ремонт, пошив и вязание трикотажных изделий
0,9	Химическая чистка и крашение, услуги прачечных
0,7	Ремонт, окраска и пошив обуви

ДИНАМИКА ОБЪЕМА БЫТОВЫХ УСЛУГ НАСЕЛЕНИЮ ПО ВИДАМ

(В %; В СОПОСТАВИМЫХ ЦЕНАХ)

110,1
Прочие виды бытовых услуг

102,9
Изготовление и ремонт мебели

89,3
Ремонт и техобслуживание бытовой радиоэлектронной аппаратуры, бытовых машин и приборов, ремонт и изготовление металлоизделий

80,5
Ритуальные услуги

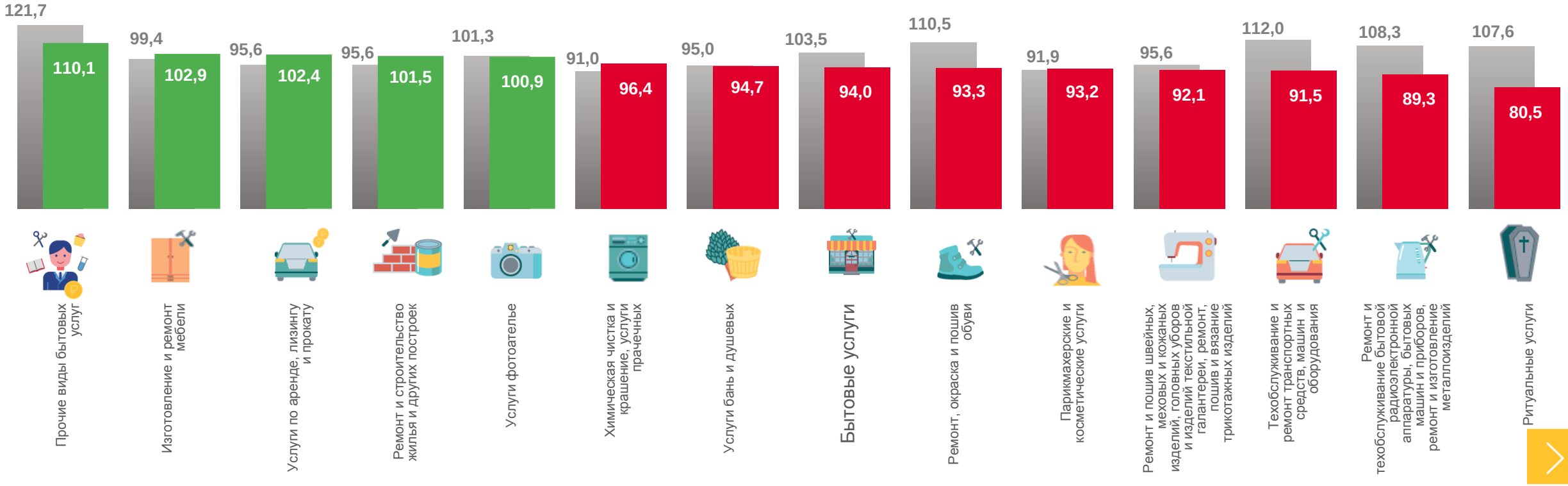

февраль 2022 года к февралю 2021 года

февраль 2023 года к февралю 2022 года

ДИНАМИКА ПЕРЕВОЗОК ПАССАЖИРОВ И ПАССАЖИРООБОРОТА АВТОБУСНОГО ТРАНСПОРТА ОБЩЕГО ПОЛЬЗОВАНИЯ[1)] (включая субъекты малого предпринимательства)

(В % К СООТВЕТСТВУЮЩЕМУ ПЕРИОДУ ПРЕДЫДУЩЕГО ГОДА)

Январь-февраль 2023 года

16,6 млн человек

Перевезено

133,1%

К соответствующему периоду предыдущего года

229,4 млн пасс. - км

Пассажирооборот

137,6%

К соответствующему периоду предыдущего года

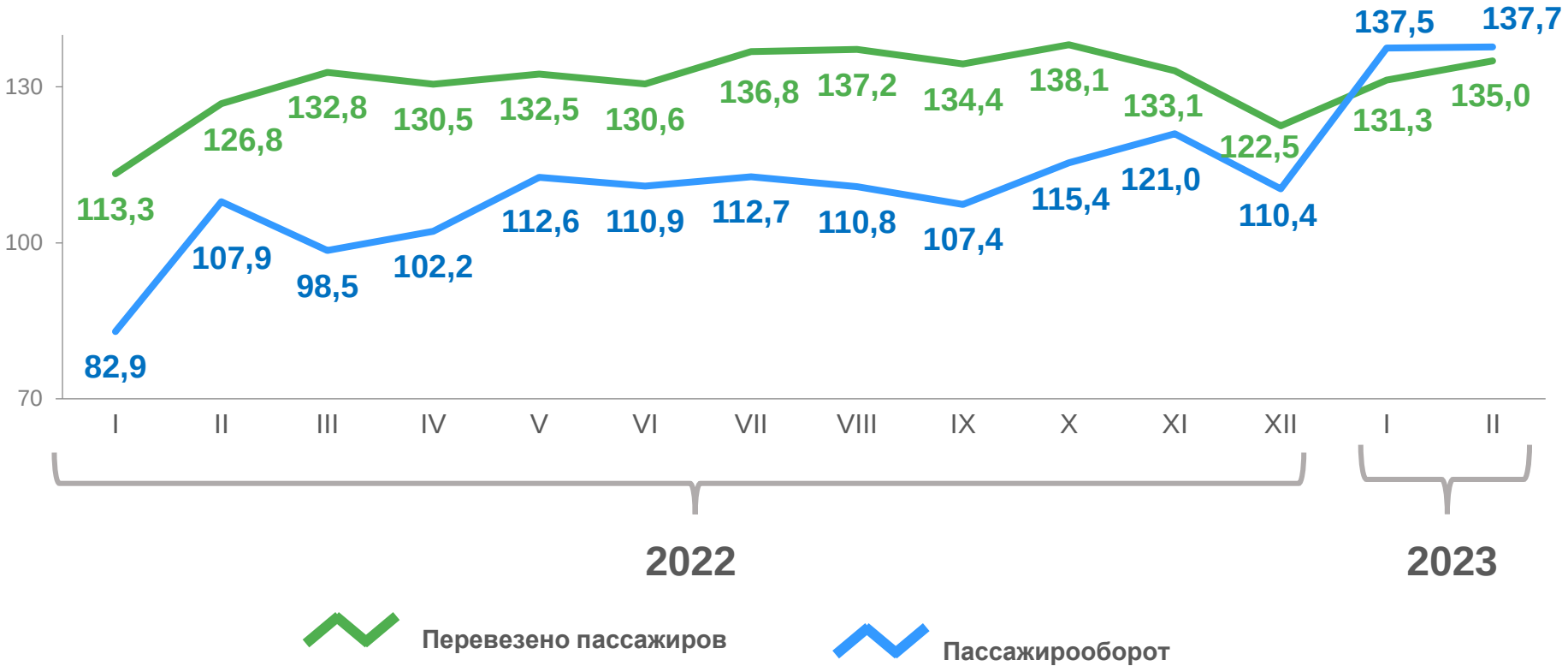

[1)] Данные за предыдущий месяц отчетного года уточняются ежемесячно